

муниципальное казенное учреждение дополнительного образования  
«Дворец детского (юношеского) творчества»

# **ОТЧЕТ**

по результатам анкетирования  
**«Изучение отношения подростков к  
употреблению ПАВ»**

**Дата проведения:** февраль 2018 г.  
**Количество респондентов:** 110 человек

Ефремов,  
2018 г

## Отчет по результатам анкетирования.

Цель исследования – получение информации о ситуации с потреблением психоактивных веществ и об отношении к этому подростков.

Для проведения исследования была использована модификация опросника "Изучение вовлеченности обучающихся в употребление ПАВ"

Срок мониторинга: февраль 2018 года.

В данном социологическом исследовании приняли участие 110 респондентов.

При обработке данных были получены следующие результаты:

### 1. Чем ты предпочитаешь заниматься в свое свободное время:

спортом (посещаю спортивную секцию)	50% (55 чел.)
смотрю ТВ, видео, слушаю музыку	24,5% (27 чел.)
провожу время со сверстниками во дворе	18,2% (20 чел.)
занимаюсь в кружках	5,5% (6 чел.)
читаю книги	14,5% (16 чел.)
играю в компьютерные игры	11,8% (13 чел.)

### 2. Куришь ли ты:

нет	94,5% (104 чел.)
пробовал (а)	4,5% (5 чел.)
курю редко, в компании	0,9% (1 чел.)
курю постоянно	0% (0 чел.)

### 3. При каких обстоятельствах ты впервые попробовал (а) алкогольные напитки:

на семейном торжестве с родителями	12,7% (14 чел.)
вместе со сверстниками во дворе, в подъезде, на пикнике	1,8% (2 чел.)
в летнем лагере	0% (0 чел.)
на дискотеке	0,9% (1 чел.)
не пробовал (а)	84,5% (93 чел.)

### 4. Какое поведение человека по отношению к спиртным напиткам ты считаешь нормальным:

употреблять всегда и любые спиртные напитки, если есть деньги и подходящая обстановка	0% (0 чел.)
пить можно и часто, но слабые напитки (пиво, сухое вино, шампанское)	1,8% (2 чел.)
употреблять редко (по праздникам, "за столом") и в ограниченном количестве	40% (44 чел.)
никогда и ни при каких обстоятельствах не употреблять	58,2% (64 чел.)

### 5. Считаешь ли ты, что наркотики — это серьезная проблема для молодёжи:

очень серьезная	78,2% (86 чел.)
достаточно серьезная	13,6% (15 чел.)
затрудняюсь ответить	7,3% (8 чел.)
не серьезная	0% (0 чел.)
абсолютно не серьезная	0,9% (1 чел.)

### 6. Как ты считаешь, насколько трудно подросткам, достать нижеперечисленное:

**наркотики**

невозможно	52,3% (58 чел.)
сложно	46,4% (51 чел.)
довольно просто	0,9% (1 чел.)

**алкоголь**

невозможно	35,5% (39 чел.)
сложно	50,9% (56 чел.)
довольно просто	13,6% (15 чел.)

**табачные изделия**

невозможно	41,8% (46 чел.)
сложно	35,5% (39 чел.)
довольно просто	22,7% (25 чел.)

**7. Если бы ты захотел узнать, как противостоять рискованному поведению, чьей бы информации ты поверил (а):**

полученной от родителей	59% (65 чел.)
от друзей	16,4% (18 чел.)
от учителей	21% (23 чел.)
от психологов	6,4% (7 чел.)
из средств массовой информации	3,6% (4 чел.)
из Интернета	6,4% (7 чел.)
в социально-психологических центрах	3,6% (4 чел.)
от сотрудников полиции	7,3% (8 чел.)
от врачей наркологов	4,5% (5 чел.)

**8. Какие, на твой взгляд, необходимо предпринять меры, чтобы уберечь молодежь от пагубного влияния:**

полностью запретить продажу сигарет и алкоголя	48% (53 чел.)
запретить рекламу в СМИ	6,4% (7 чел.)
увеличить штрафы за употребление ПАВ в общественных местах	13,6% (15 чел.)
увеличить количество культурно-оздоровительных центров с возможностью бесплатного посещения кружков, секций	41% (45 чел.)
затрудняются ответить	4,5% (5 чел.)

**9. Какой вид профилактической работы по предупреждению употребления психоактивных веществ оказывает на тебя большее влияние:**

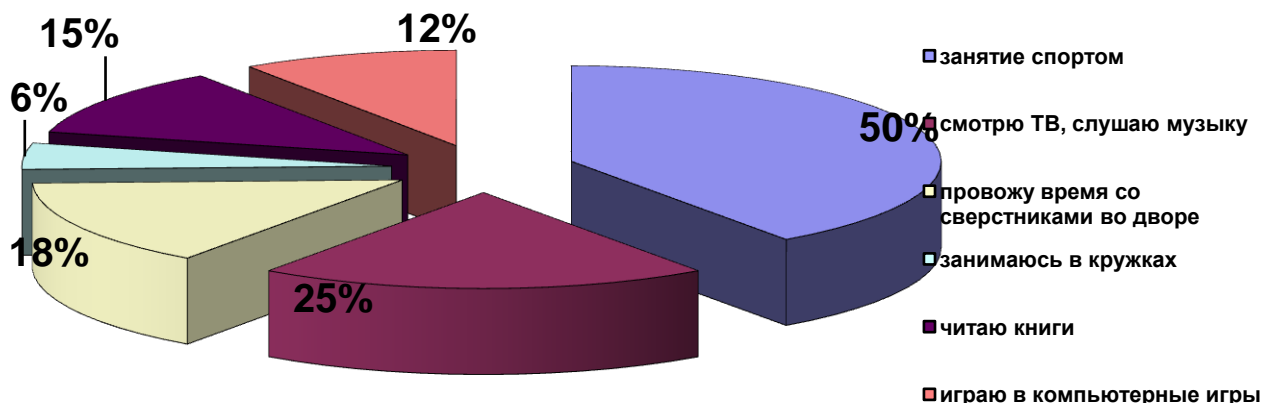
профилактические беседы	67% (74 чел.)
индивидуальные беседы	9% (10 чел.)
просмотры кинофильмов	19% (21 чел.)
другие варианты ответов: запретить гулять с «плохими подростками», разговор с родителями	4,5% (5 чел.)
затрудняются ответить	4,5% (5 чел.)

**10. Как на тебя действует информация о ПАВ, которую ты получаешь:**

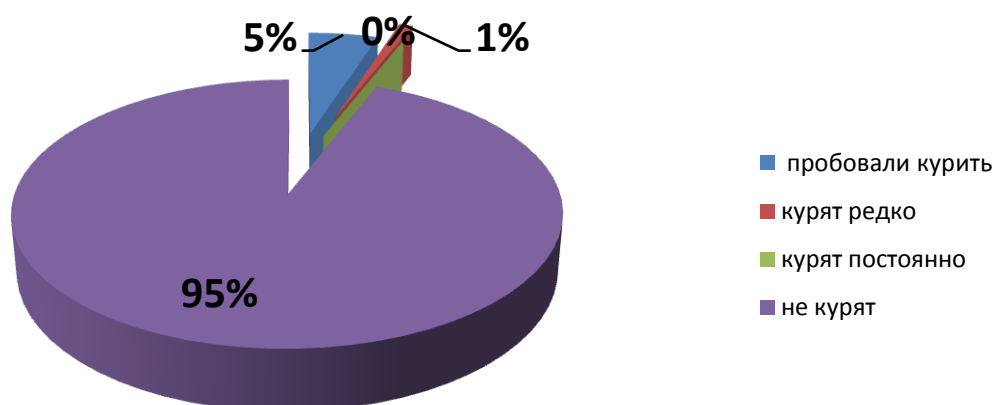
не влияет на мое отношение к ПАВ	15,5% (17 чел.)
вызывает негативное отношение к ПАВ	60% (66 чел.)
затрудняюсь ответить	24,5% (27 чел.)
вызывает желание попробовать	0% (0 чел.)

### Выводы:

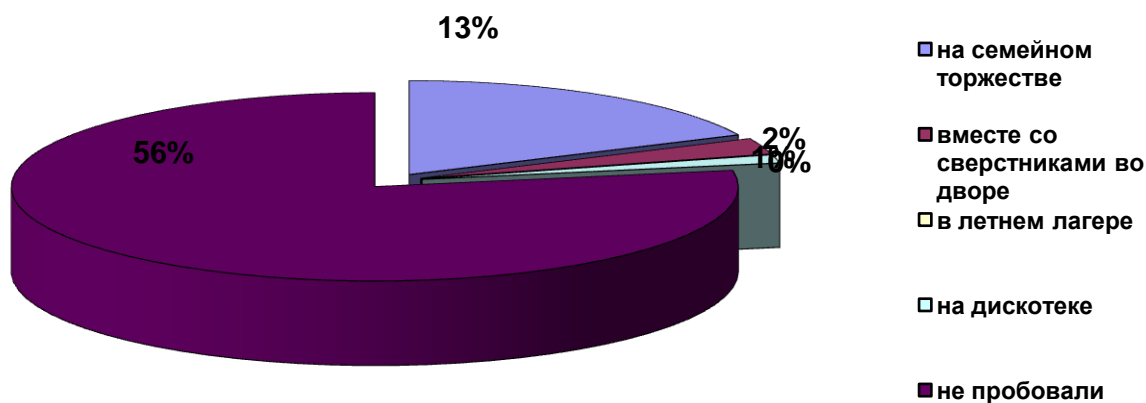
Учащихся в свое свободное время предпочитают: заниматься спортом 50%; смотреть ТВ, видео, слушать музыку 25%, проводят время со сверстниками во дворе 18%, читают книги 15%, играют в компьютерные игры 12%, занимаются в кружках 6%.



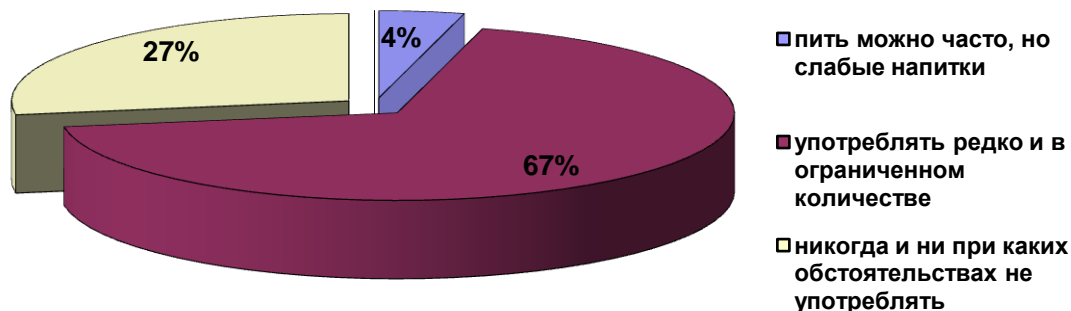
На вопрос "Курите ли вы?" призналось 95% не курят и не пробовали, пробовали курить 5% учащихся, курят редко 1% опрошенных.



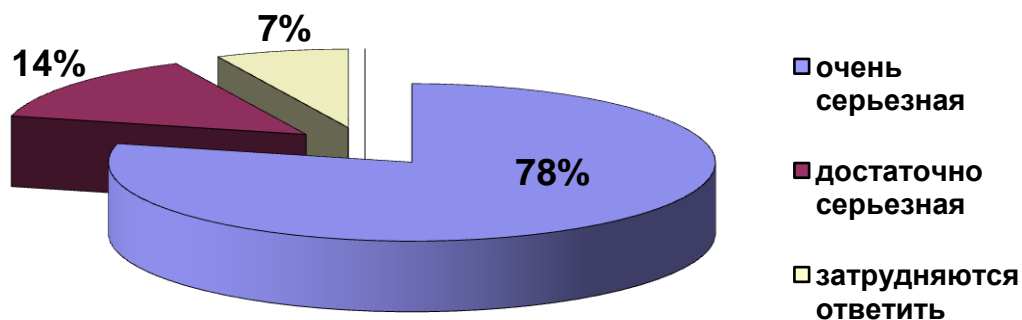
Вызывают интерес обстоятельства, при которых учащиеся впервые попробовали алкогольные напитки: 85% заявили, что не пробовали алкогольные напитки, 13% на семейном торжестве с родителями, 2% вместе со сверстниками во дворе, на дискотеке 1%, в летнем лагере 0% учащихся.



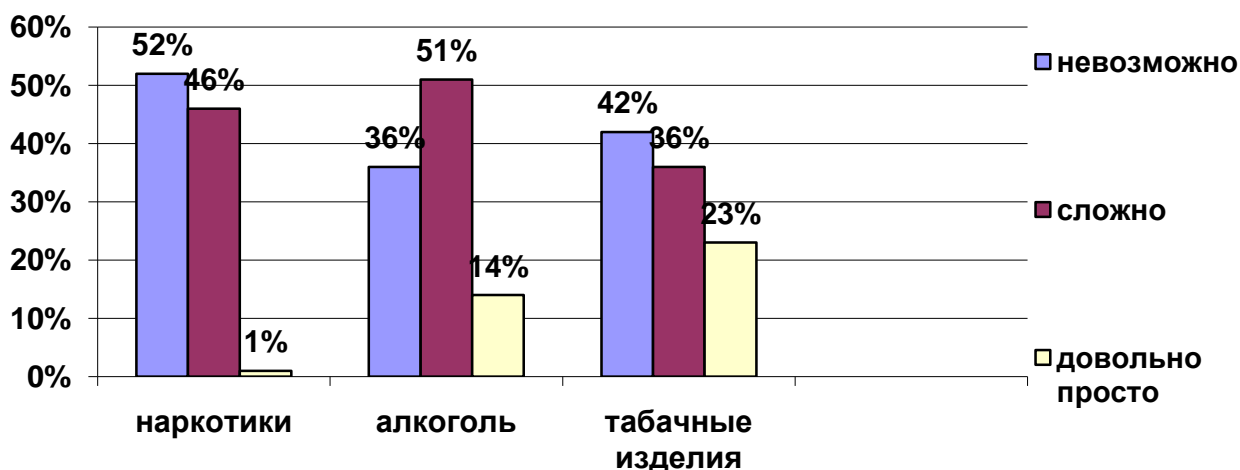
Интересно также было узнать, какое поведение человека по отношению к спиртным напиткам учащиеся считают нормальным: ни при каких обстоятельствах не употреблять алкоголь, выбрали 58% учащихся, употреблять редко (по праздникам, "за столом") и в ограниченном количестве - 40%, пить можно и часто, но слабые напитки (пиво, сухое вино, шампанское) считает 2% подростков. Радует тот факт, что никто из подростков не выбрал вариант ответа - употреблять всегда и любые спиртные напитки, если есть деньги и подходящая обстановка.



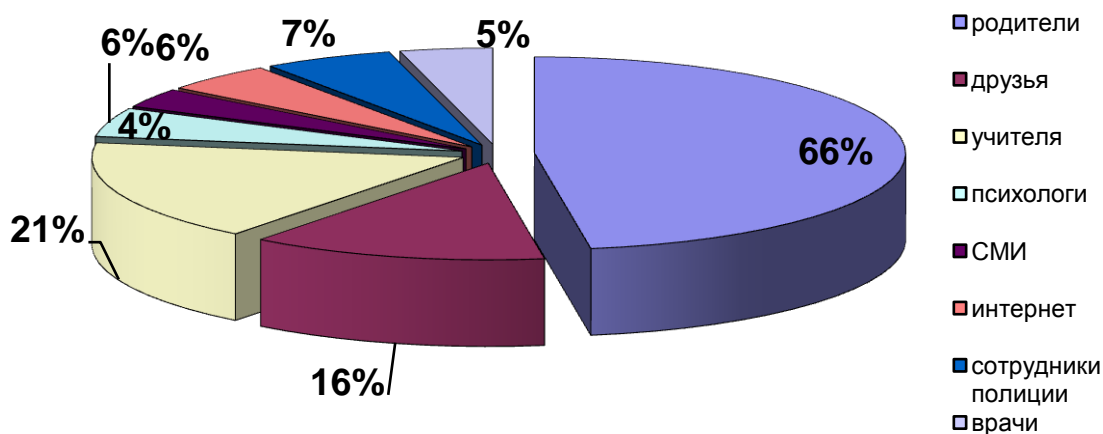
На вопрос считаете ли вы, что наркотики — это серьёзная проблема для молодёжи: 78% уверены, что это очень серьёзная проблема; 14% считают наркотики достаточно серьёзной проблемой; абсолютно не серьёзная 1%, несерьёзная 0%.



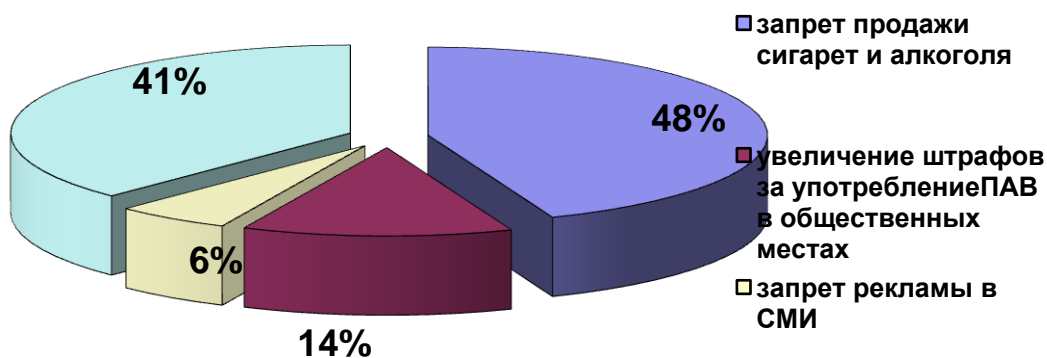
Также в ходе опроса мы постарались выяснить насколько трудно подросткам, достать табачные и алкогольные изделия, а также наркотические вещества. По мнению подростков легче всего несовершеннолетним достать табачные изделия и алкогольные напитки - 23% и 14% (соответственно). 46% опрошенных также считает, что и наркотические вещества достать трудно.



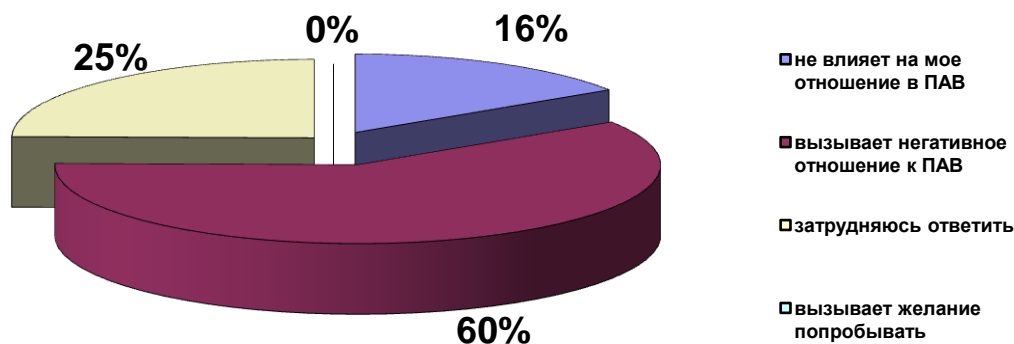
На вопрос "Если бы ты захотел узнать, как противостоять рискованному поведению, чьей бы информации ты поверил?" Наибольшим доверием у подростков пользуются родители, к ним бы обратились 59% опрошенных; учителя 21%, друзья 16%, сотрудники полиции 7%, врачи - 5% и психологи 4%.



Большинство учащихся (48%) уверены, что для того, чтобы уберечь молодежь от пагубного влияния алкоголя, никотина и наркотиков необходимо полностью запретить продажу сигарет и алкоголя; 41% - считает необходимым увеличить количество культурно-оздоровительных центров с возможностью бесплатного посещения кружков, увеличить штрафы за употребление ПАВ в общественных местах - 14% секций, запретить рекламу в СМИ - 6%.



Из всех видов профилактической работы по предупреждению употребления ПАВ учащиеся чаще всего вспоминают индивидуальные и профилактические беседы (76%) и просмотры кинофильмов (19%), которые у 60% ребят вызывают негативное отношение к употреблению ПАВ.



**Рекомендации:**

1. Проводить мероприятия в объединениях с родителями и учащимися, направленные на формирование у учащихся ценностного отношения к своему здоровью и здоровому образу жизни.
2. Организовывать встречи с врачами- наркологами, сотрудниками полиции для информационно - профилактических бесед с целью предотвращения употребления ПАВ в подростковой среде.
3. Разработка памяток, информационных листов о здоровом образе жизни.

Отчет подготовила социальный педагог СПЦ «Доверие»  
Шевченко Г. Ю.